HERZLICH WILLKOMMEN!

GEMEINDE LECHBRUCK AM SEE

BÜRGERVERSAMMLUNG

DONNERSTAG, 26. NOVEMBER 2026

Agenda

- Einwohnerentwicklung
- Rückblick 2025
- Finanzwesen
- Ausblick auf das Jahr 2026 und Folgejahre
- Tourismus im Flößerdorf Lechbruck am See

Zahlen aus dem Einwohnermeldeamt für das Jahr 2025

Geburten	28		
Sterbefälle	63		
Eheschließungen gesamt	31		
davon auf dem Floß	12		
davon im Flößermuseum	2		
		weiblich	männlich
Hauptwohnsitze	2.865	1.438	1.427
Nebenwohnsitze	137	72	65
Gesamt	3.002		
Größe der Gemeinde	1.725 ha		

Stichtag: 31.12.2025

Einwohnerzahlen Haupt- und Nebenwohnungen

(Stand 31.12.2025)

Stichtag	Hauptwohnung	Nebenwohnung	Gesamt
31.12.2021	2.758	163	2.921
31.12.2022	2.807	154	2.961
31.12.2023	2.828	153	2.981
31.12.2024	2.830	139	2.969
31.12.2025	2.865	137	3.002

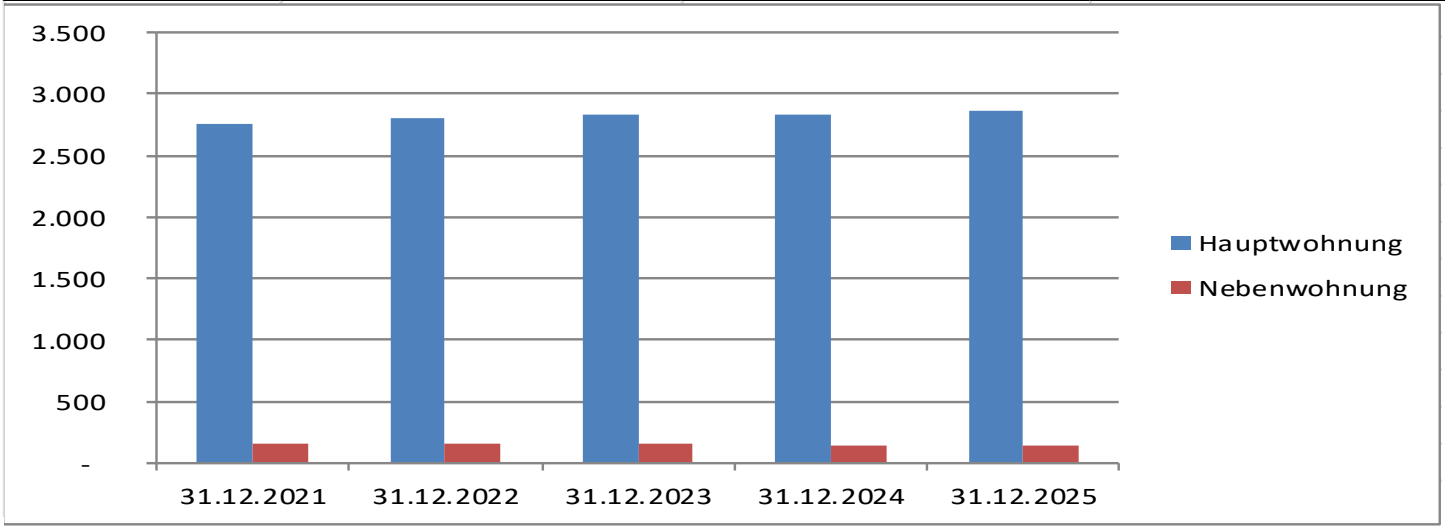

Altersstruktur HW

Stand 31.12.2025

Alter	Weiblich	Männlich	**Gesamt**
0 - 20 Jahre	239	280	519
21 - 40 Jahre	303	318	621
41 - 50 Jahre	175	160	335
51 - 60 Jahre	211	208	419
61 - 80 Jahre	378	366	744
81 - 100 Jahre	132	95	227
Gesamt	**1.438**	**1.427**	**2.865**

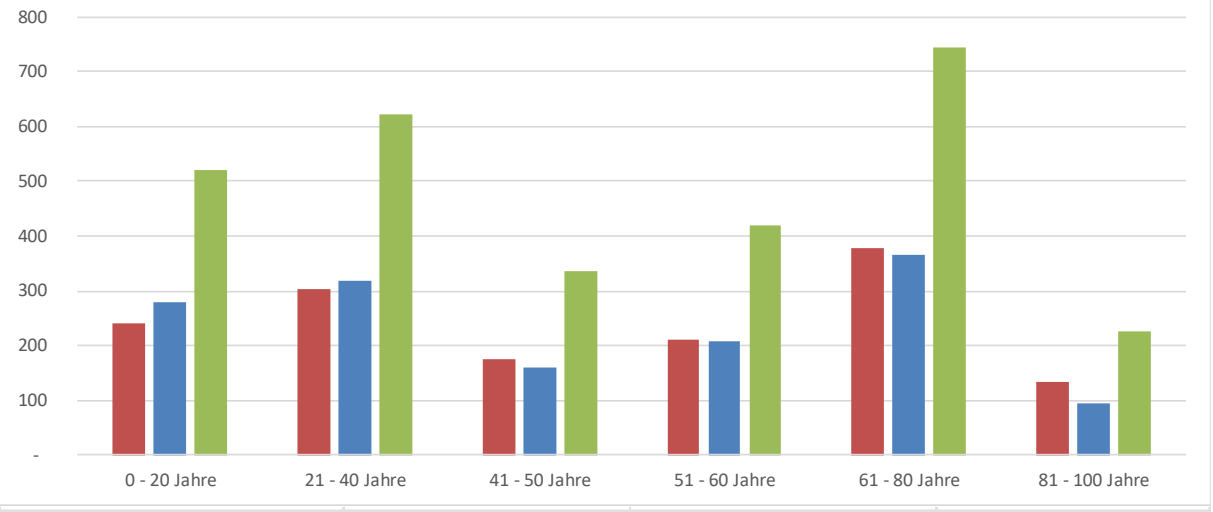


Rückblick

Gemeinderat

Jahr 2025
15 Gemeinderatssitzungen
11 Bauausschusssitzungen
1 Finanzausschusssitzung
1 Hauptverwaltungsausschusssitzung
5 Rechnungsprüfungsausschusssitzungen
2 Sitzungen Verbandsversammlung Abwasserverband

Wohnbautätigkeiten im Jahr 2025

An- und Neubauten	Bauanträge: 11
Umbauten	Bauanträge: 1
Sonstiges:	Bauanträge: 14



Ergebnis der Jahresrechnung 2025

	Verwaltungshaushalt EUR	Vermögenshaushalt EUR	Gesamthaushalt EUR
Einnahmen			
Solleinnahmen (=Anordnungssoll)	10.767.809,17	3.562.883,58	14.330.692,75
+ neue Haushaltseinnahmereste	0,00	0,00	0,00
./. Abgang alter Haushaltseinnahmereste	0,00	0,00	0,00
./. Abgang alter Kasseneinnahmereste	0,00	0,00	0,00
Summe bereinigter Solleinnahmen	**10.767.809,17**	**3.562.883,58**	**14.330.692,75**
Ausgaben			
Sollausgaben (=Anordnungssoll)	10.767.809,17	3.562.883,58	14.330.692,75
+ neue Haushaltsausgabereste	0,00	0,00	0,00
./. Abgang alter Haushaltsausgabereste	0,00	0,00	0,00
./. Abgang alter Kassenausgabereste	0,00	0,00	0,00
Summe bereinigter Sollausgaben	**10.767.809,17**	**3.562.883,58**	**14.330.692,75**
Unterschied			
Unterschied bereinigten Solleinnahmen ./. bereinigten Sollausgaben			
Fehlbetrag	**0,00**	**0,00**	**0,00**
Nachrichtlich			
Zuführung vom Verwaltungs- zum Vermögenshaushalt		2.838.177,41	
Zuführung vom Vermögens- zum Verwaltungshaushalt		0,00	
Zuführung zur allgemeinen Rücklage		1.018.373,27	
Entnahme aus der allgemeinen Rücklage		0,00	
Überschuss nach § 79 Abs. 3 Satz 2 KommHV		1.018.373,27	

Feuerwehr



Neubau eines Feuerwehrhauses (ohne Außenanlagen)

Veranschlagte Gesamtkosten	4.700.000,00 €
./. Zuwendung Freistaat Bayern	541.200,00 €
./. Zuwendung Landkreis Ostallgäu	36.400,00 €
Eigenanteil Gemeinde	**4.122.400,00 €**



Tag der offenen Türe + Einweihung Oktober 2026

Katastrophenschutz

Anschaffung von 2 Notdächern	**1.754,00 €**
15 x 15 m und 16 x 18 m	



Parkplatz Siebenbürger Straße

	Planung	HHJahr 2025
Parkplatz Siebenbürgerstraße	**225.000,00 €**	**68.950,59 €**



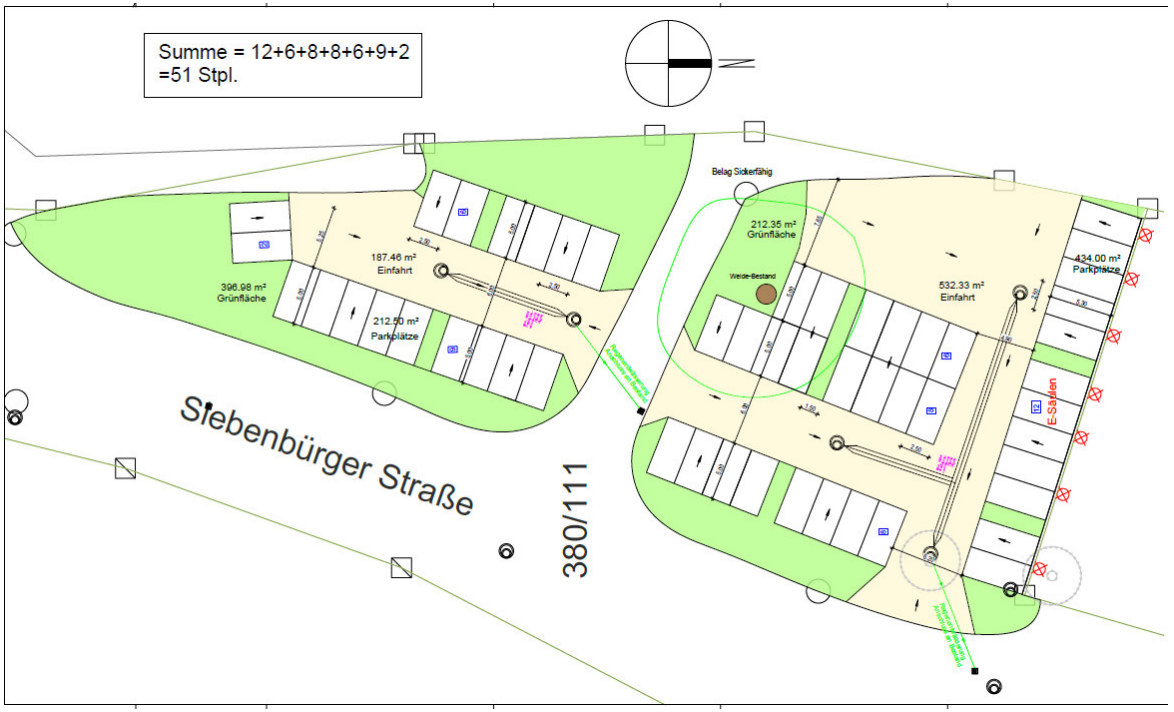

Wasserbau

Wasserbau "Schwanbach - Angerweg"	**14.014,88 €**



Kanal

Überfallmessung RÜB Hochbergle	6.257,96 €
EDV-Anbindung Steuerung der Pumphäuser	10.350,80 €
Nachrüstung Steuerung Entlastungsmessung RÜB	4.962,30 €





Hausmülldeponie am Schwanbach
Untersuchung Altablagerungen

Rückbau der Grundwassermess-stellen (GWM) Am Schwanbach	**14.666,75 €**

Mit Schreiben vom 25.10.2026 hat die Regierung von Schwaben der Gemeinde Lechbruck am See mitgeteilt, dass aufgrund der Detailunter-suchungen aus fachlicher Sicht der Verdacht auf das Vorliegen einer Bodenverunreinigung nach BBodSchG **nicht bestätigt wurde.**
Die ehem. Deponie „Am Schwanbach“ kann für den Wirkungspfad Boden – Grundwasser nutzungsorientiert aus dem Altlastenkataster entlassen werden.
Als letzte Maßnahme wurden die Grundwassermessstellen (GWM) fachgerecht zurückgebaut!

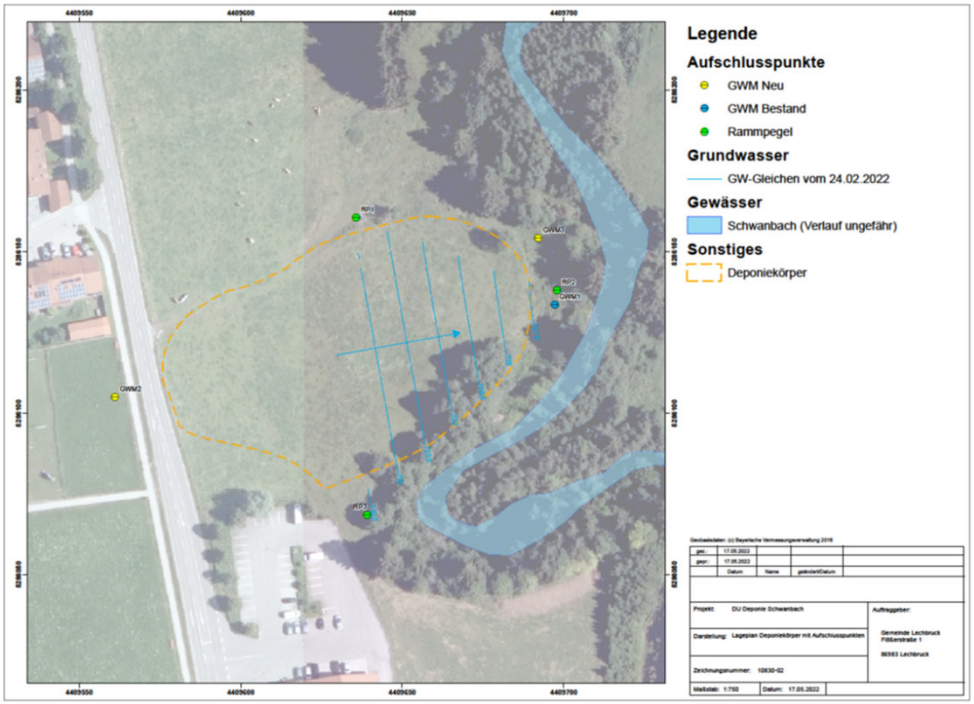

Wasserversorgung

Verbundleitung mit der Gemeinde Steingaden	**55.950,74 €**







Eisstadion - Gebrauchte Eisbearbeitungsmaschine

Engo Red Wolf LX mit Zubehör	84.630,90 €
./. Werbeeinnahmen	6.000,00 €
= Gemeindeanteil	78.630,90 €





Pavillion für Flößermuseum



Gesamtkosten	**20.388,65 €**
./. Zuwendung ILE Auerbergland	**9.999,36 €**
= Eigenanteil der Gemeinde	**10.389,29 €**

Kleinprojekt „Auerbergland“

Steinwelle „Lechbruck am See“

Gesamtkosten	6.005,00 €
./. Zuwendung ILE Auerbergland	3.600,00 €
= Eigenanteil der Gemeinde	2.405,00 €



Kleinprojekt „Auerbergland“

Streuobst für Alle

Gesamtkosten	1.046,00 €
./. Zuwendung ILE Auerbergland	1.046,00 €
= Eigenanteil der Gemeinde	- €



Kleinprojekt „Auerbergland“

Insgesamt 200 Obstbäume in 2026 und 100 in 2025

Haus der Vereine – Erneuerung Heizungsanlage

Gesamtkosten	**259.962,88 €**
./. Zuwendung (HH-Ansatz)	**130.000,00 €**
= Eigenanteil der Gemeinde	**129.962,88 €**







Fortsetzung Renovierung Lechhalle

Mauerdurchbruch neues Fenster	13.941,28 €
Brandschutztüre Galerie	2.570,00 €
Sockel für Brandschutztüre	450,50 €
Holzboden Galerie	8.251,00 €
Fenstertüre Galerie	3.775,39 €
Bühnenverkleidung	5.896,00 €
Renovierung Boden Trachtenraum	2.986,63 €
= Gesamtkosten Haushaltsjahr 2025	37.870,80 €

Ausbaumaßnahme Hochplatt-/Firstberg-/Säulingstraße

Submissionsergebnis: 800.548,85 €

	2024	2025
Straße	210.733,32 €	
Kanal	361.185,83 €	5.462,70 €
Wasser	131.000,00 €	
	702.919,15 €	**5.462,70 €**
		708.381,85 €

Schlussrechnung liegt noch nicht vor !



Öffentliche Bücherei (Träger Gemeinde Lechbruck)

	2024	2025
Einnahmen Mitgliedsbeiträge	316,00 €	460,00 €
Gesamteinnahmen	**316,00 €**	**460,00 €**
Reinigungskosten	4.585,32 €	3.235,97 €
EDV (Softwarepflege u.a.)	1.334,65 €	979,72 €
Eigenleistung an Sankt Michaelsbund	2.500,00 €	2.500,00 €
Mitgliedsbeitrag Sankt Michaelsbund	100,00 €	100,00 €
Gesamtausgaben	**8.519,97 €**	**6.815,69 €**
Gemeindeanteil	**8.203,97 €**	**6.355,69 €**



Herzlichen Dank an das ehrenamtliche Team der Bücherei

Betrieb Katholischer Kindergarten (4-6 Jhr.) und Kinderkrippe (0-3 Jhr.)

	Jahr 2023	Jahr 2024	Jahr 2025
Ausgaben	1.086.592,29 €	1.261.271,89 €	1.058.193,05 €
Einnahmen	653.264,31 €	559.437,35 €	572.209,52 €
Defizit	**- 433.327,98 €**	**- 701.834,54 €**	**- 485.983,53 €**

Nur noch bis zum 31.12.2026 bezahlt der Freistaat Bayern bis zum Schulbesuch des Kindes einen Zuschuss zum Grundbeitrag in Höhe von 100 Euro pro Kind/Monat direkt an die Eltern.

Ab 01.01.2027 wird dieser Zuschuss direkt an die Gemeinde überwiesen. Die Gemeinde Lechbruck am See leitet diesen Zuschuss bis August 2027 in voller Höhe an die Eltern weiter. Ab September 2027 werden 50 Euro bis auf weiteres an die Eltern von Kindern aus der Gemeinde Lechbruck am See weitergeleitet.

Verwaltet und betrieben werden die Einrichtungen durch das KITA Zentrum St. Simpert Augsburg.

Kinderbetreuung im Jahr 2025

Jeweils Durchschnittsbelegung pro Monat



➢Kindertagesstätte (KITA)

unter 3 Jahre = 21,7 Kinder

➢Kindergarten St. Anton

Regelkinder = 66,0 Kinder
Migration = 6,6 Kinder
Behinderung = 8,1 Kinder
Summe inkl. KITA = 101,7 Kinder (Plätze lt. Betriebserlaubnis = 101)

25 Arbeitskräfte, davon 12 Vollzeit, 10 Teilzeit, 1 Praktikant (ab 09/25), 2 Begleitungen (ab 10/25); Anstellungsschlüssel somit 7,98 (Vorjahr 8,2)

➢Grundschule Lechbruck am See

86 Kinder (**Stichtag: 01.10.2025**)

Mittagsbetreuung Grundschule

	2024	2025
Zuweisung Land	8.460,00 €	8.912,00 €
Elternbeiträge	9.780,00 €	11.550,05 €
Gesamteinnahmen	**18.240,00 €**	**20.462,05 €**
Gesamtausgaben	**28.667,71 €**	**34.591,35 €**
Gemeindeanteil	**10.427,71 €**	**14.129,30 €**



Herzlichen Dank für die tolle Betreuung an unsere Mitarbeiterinnen Petra Scheibenbogen, Nicole Gröger, Diana Herzig, Tina Maier, Kim Flechsel-Erl, Ivon Borjanovic, Ramona Kirchner, Katerina Bendova, Veronika Schreyer-Filser und Sabrina Wagner.

Ferienprogramm

Die Gemeinde Lechbruck am See bietet seit **2021** ein dreiwöchiges Ferienprogramm für Kindergarten- und Grundschulkinder in den **Sommerferien** an.

	2024	2025
Einnahmen Teilnehmerbeiträge	1.800,00 €	2.030,00 €
Spendeneinnahmen	500,00 €	750,00 €
Gesamteinnahmen	**2.300,00 €**	**2.780,00 €**
Gesamtausgaben	**3.699,97 €**	**2.761,49 €**
Gemeindeanteil	**-1.399,97 €**	**18,51 €**



Alpakawanderung!

Herzlichen Dank für die großartige Organisation und Durchführung im Jahr 2025 an Cindy Sitter und Manfred Sitter !

Flößer-Golf

Einnahmen netto	2025
Eintrittsgelder	25.524,65 €
KönigsCard	5.795,79 €
Sonstige Einnahmen	5.900,95 €
Gesamteinnahmen	**37.221,39 €**
Gesamtausgaben:	**8.912,32 €**
Überschuss:	**28.309,07 €**



Spieler 2025: **14.256**
Seit Eröffnung 2014: **175.953**

Floßfahrten

	2025
Gesamteinnahmen	60.904,34 €
Gesamtausgaben:	24.960,46 €
Überschuss:	35.943,88 €



Fahrten 2025: 160 Gäste: 6.315

Herzlichen Dank für die geleistete Arbeit bei Wind und Wetter an unsere Flößer

Stefan Fichtl, Dieter Eider, Uwe Werner,
Max Härtle, Manfred Schreiner und Sigfried Fichtl

Finanzstatus



der

Gemeinde Lechbruck am See

(ohne Investitionen!)

Photovoltaikanlagen



2019	2020	2021	2022	2023	2024	2025
€	€	€	€	€	€	€
123.266	127.390	124.375	120.431	126.401	118.267	116.371

2024 - Reparatur Süd-Dach Grundschule

2025 - Reparatur Turnhallendach

Personalkosten

Jahr 2021	Jahr 2022	Jahr 2023	Jahr 2024	Jahr 2025
1.155.368,09 €	1.232.347,50 €	1.275.839,41 €	1.341.907,92 €	1.427.635,91 €



Berücksichtigte Tarifänderungen in 2025:
Ab 01.04.2025 + 3,0 %, mind. 110 €
Auszubildende ab 01.04.2025 +75 €

Ausgaben für Kreisumlage

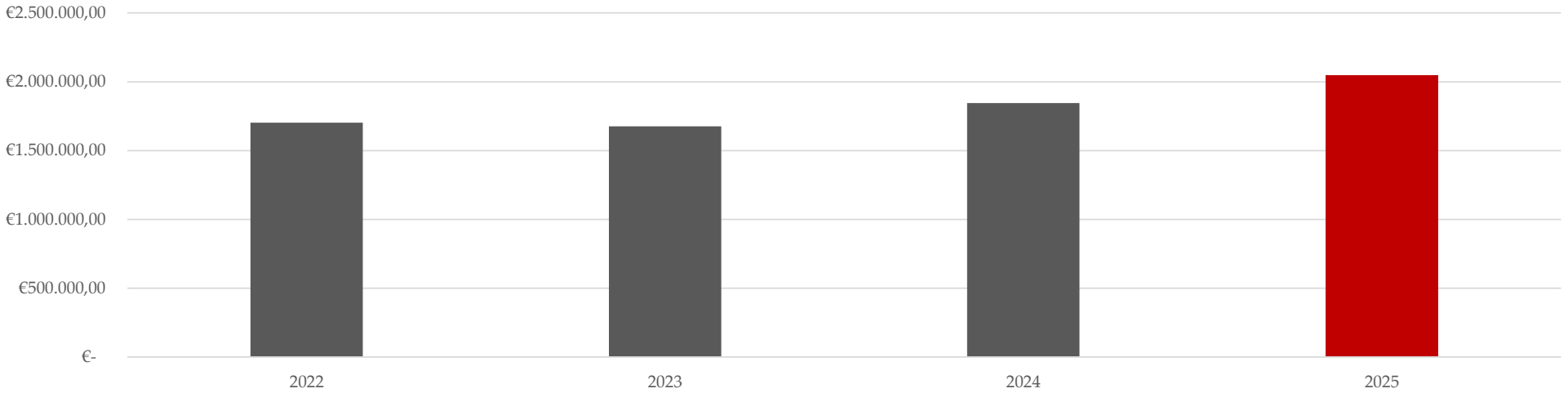

2022	2023	2024	2025
1.703.446,00 €	1.677.496,00 €	1.846.516,00 €	2.045.167,00 €
43,8 v. H.	45,3 v. H.	44,3 v. H.	48,3 v. H.

Die Kreisumlage ist eine von allen kreisangehörigen Gemeinden im Landkreis Ostallgäu an den Landkreis zu zahlende Umlage zur Finanzierung der vom Landkreis erbrachten öffentlichen Leistungen. Die Kreisumlage ist eine der wichtigsten Einnahmequellen der Landkreise. Die Kreisumlage wird u.a. deshalb erhoben, weil Landkreise i.d.R. keine nennenswerten eigenen Steuereinnahmen erzielen.

Gewerbesteuer



Entwicklung Gewerbesteuer 2022 - 2025

	2022	2023	2024	2025
Einnahmen	2.270.088,62 €	2.407.941,32 €	2.670.482,00 €	3.119.522,66 €
./. Gewerbe-steuerumlage	248.665,00 €	289.675,00 €	258.107,00 €	331.787,00 €
Netto-Einnahme	2.021.423,62 €	2.118.266,32 €	2.412.375,00 €	2.787.735,66 €

DANKE

an alle Lechbrucker Betriebe für Ihren wirtschaftlichen Erfolg, die Sicherung von Arbeitsplätzen und Ihre Treue zu unserem Standort!

Entwicklung Gewerbesteuer - Kreisumlage

Netto-Gewerbesteuer ./. Kreisumlage

Jahr	Gewerbesteuer ./. GewSt.Umlage	./. Kreisumlage	Ergebnis
2022	2.021.423,62 €	1.703.446,00 €	317.977,62 €
2023	2.118.266,32 €	1.677.496,00 €	440.770,32 €
2024	2.412.375,00 €	1.846.516,00 €	565.859,00 €
2025	2.787.735,66 €	2.045.167,00 €	742.568,66 €

= 23,8 %

Entwicklung der Einnahmen aus der Schlüsselzuweisung

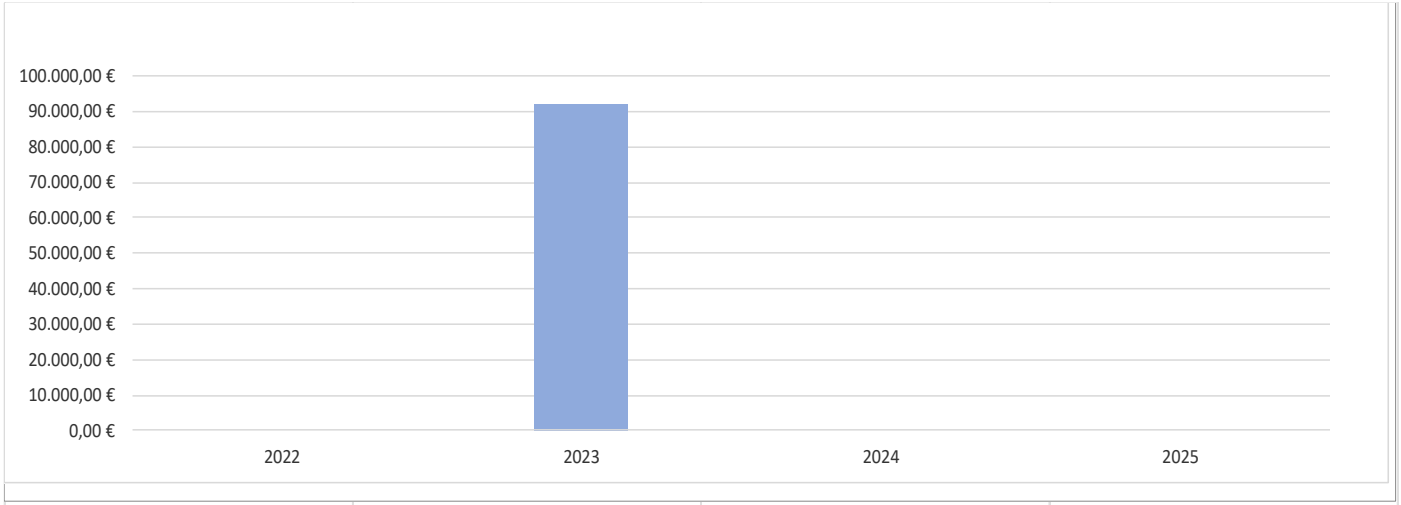

2022	2023	2024	2025
0,00 €	92.312,00 €	0,00 €	0,00 €

Abundante **Gemeinden** (**Gemeinden**, deren Finanzkraft (Steuerkraft) höher ist als ihr Finanzbedarf, erhalten **keine Schlüsselzuweisungen**, weil ihr Finanzbedarf von ihrer Finanzkraft gedeckt ist und davon ausgegangen wird, dass sie ihre Ausgaben ohne staatliche Transferleistungen bestreiten können.

Steuereinnahmen der Gemeinde

	2022	2023	2024	2025
Grundsteuer A	24.216,18	24.523,61	24.356,07	19.404,70
Grundsteuer B	489.447,41	488.256,85	486.682,72	574.533,12
Gewerbesteuer	2.270.088,62	2.407.941,32	2.670.482,00	3.119.522,66
Einkommensteueranteil	1.569.275,00	1.705.577,00	1.872.061,00	2.011.694,00
Anteil an der Umsatz-St.	217.320,00	220.705,00	208.533,00	217.083,00
Hundesteuer	9.975,00	10.215,00	11.285,00	10.635,00
Zweitwohnungssteuer	225.842,69	250.108,03	250.916,89	298.094,14
Schlüsselzuweisung	0,00	92.312,00	0,00	0,00
Finanzzuweisungen	106.103,78	51.244,44	52.165,44	52.386,48
Überlassung aus Grd.Erw.St.	127.950,88	62.570,04	98.638,77	99.644,47
Einkommensteuerersatz	129.953,00	126.437,00	143.401,00	145.674,00
Gesamtsumme	5.170.172,56	5.439.890,29	5.818.521,89	6.548.671,57

Senkung Hebesatz von 380 % auf 360 %

Einnahmen Zweitwohnungssteuer

Bezeichnung	2022	2023	2024	2025
Ort	110.946,15 €	123.869,14 €	124.654,41 €	140.169,34 €
Feriendorf Hochbergle	53.775,99 €	57.409,52 €	58.233,67 €	79.310,09 €
Feriendorf Via Claudia	61.120,55 €	68.829,37 €	68.028,81 €	78.614,71 €
Gesamtsumme	**225.842,69 €**	**250.108,03 €**	**250.916,89 €**	**298.094,14 €**

Die Zweitwohnungsteuer ist als örtliche Aufwandsteuer eine reine Kommunalsteuer.

Sie wird von der Gemeinde erhoben. Besteuert wird das Innehaben einer Wohnung (Zweitwohnung) im Gemeindegebiet neben einer Hauptwohnung.

Schuldenübersicht



Bank, Zinssatz	31.12.2024	Zugang	Abgang	31.12.2025
	€	€	€	€
BayLABO (0,14%) bis 2031	2.046.000,00	-	66.000,00	1.980.000,00
Gesamtverschuldung	2.046.000,00	-	66.000,00	1.980.000,00

Schuldenverlauf



	Stand 31.12.2019	Stand 31.12.2020	Stand 31.12.2021	Stand 31.12.2022	Stand 31.12.2023	Stand 31.12.2024	Stand 31.12.2025
Gesamt-verschuldung	3.165.400,00 €	3.085.400,00 €	3.005.400,00 €	2.938.000,00 €	2.872.000,00 €	2.046.000,00 €	1.980.000,00 €

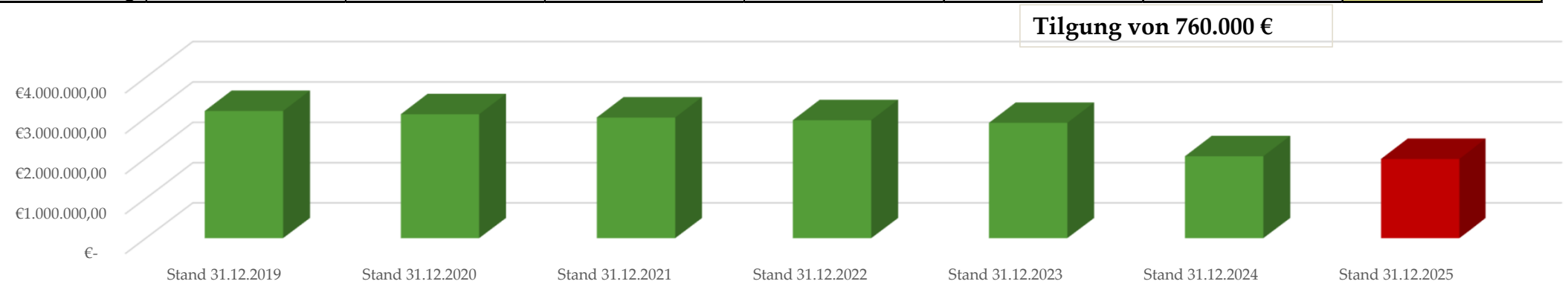



Pro-Kopf-Verschuldung

Landkreisdurchschnitt 2023: 807,80 € *

Landesdurchschnitt 2023: 749,00 € *

	Stand 31.12.2019	Stand 31.12.2020	Stand 31.12.2021	Stand 31.12.2022	Stand 31.12.2023	Stand 31.12.2024	Stand 31.12.2025
Gesamtverschuldung	3.165.400,00	3.085.400,00	3.005.400,00	2.938.000,00	2.872.000,00	2.046.000,00	1.980.000,00
Einwohner (HW)	2.718	2.740	2.782	2.705	2.720	2.731	2.767
Pro-Kopf-Verschuldung	1.164,61	1.126,06	1.080,30	1.086,14	1.055,88	749,18	715,58
Pro-Kopf-Verschuldung sinkt zum Vorjahr um		38,55	45,76	-5,83	30,25	306,71	33,60

**Quelle: Bayerisches LA für Statistik – Statistische Berichte L3100C 202200-Staats- u. Kommunalschulden in Bayern am 31.12.2023*

Zinsausgaben für Darlehen

2010	569.378,00
2011	546.253,61
2012	514.851,65
2013	471.806,18
2014	370.034,49
2015	265.399,99
2016	159.077,07
2017	142.574,26
2018	126.242,33
2019	123.310,70
2020	113.382,70
2021	27.297,19
2022	3.225,64
2023	3.090,21
2024	2.979,17
2025	2.829,76

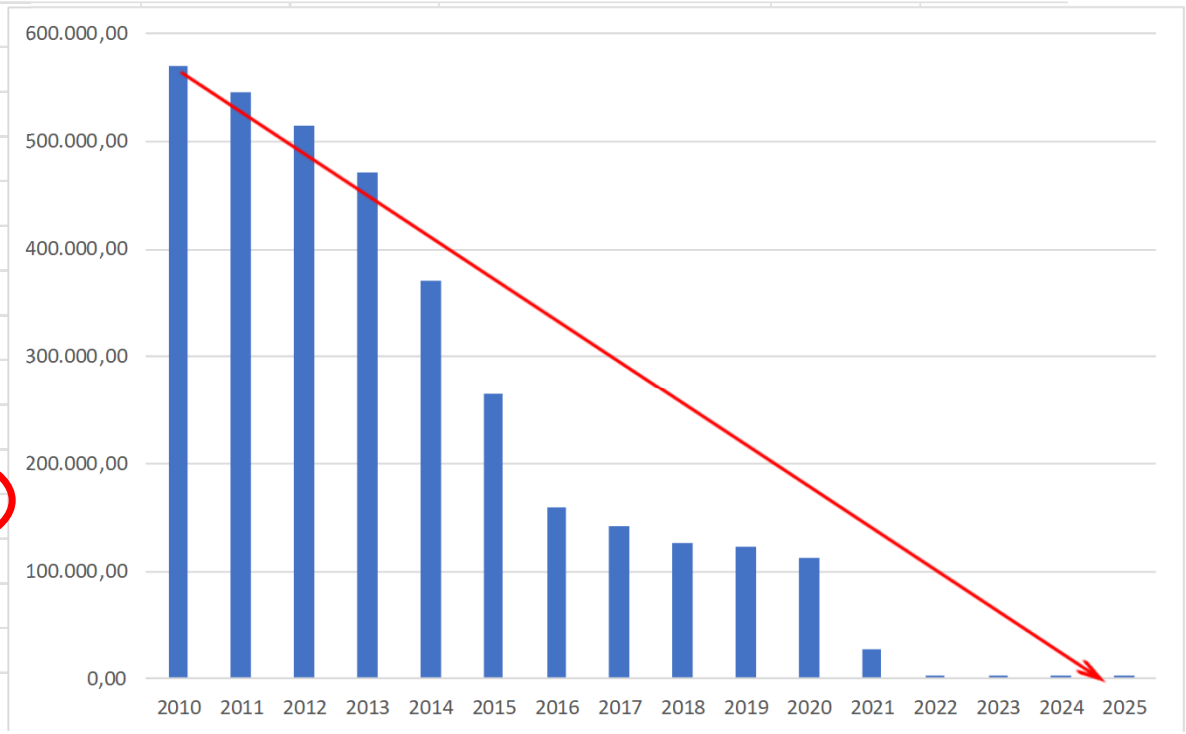

Zinseinnahmen

2019	2020	2021	2022	2023	2024	2025
240,58 €	106,42 €	107,92 €	162,79 €	116.016,38 €	258.063,77 €	151.235,38 €

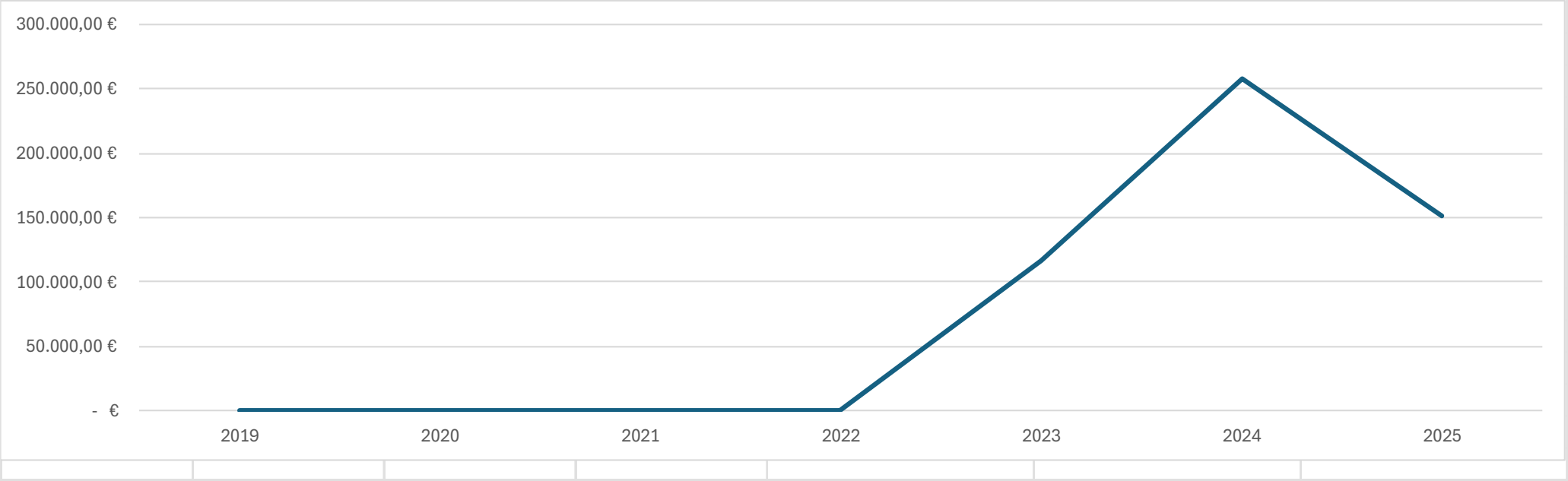



Übersicht der Allg. Rücklagen und der Sonderrücklagen

	Stand 31.12.2023	Stand 31.12.2024	Stand 31.12.2025
Allgemeine Rücklage	8.360.547,68 €	7.932.741,75 €	8.950.650,08 €
Geschäftsanteile Raiffeisenbank	6.000,00 €	6.000,00 €	6.000,00 €
Geschäftsanteile VR-Bank	375,00 €	- €	- €
Gesamt	8.366.922,68 €	7.938.741,75 €	8.956.650,08 €
Sonderrücklage	184.892,50 €	164.908,15 €	118.989,95 €
GESAMTSUMME	8.551.815,18 €	8.103.649,90 €	9.075.640,03 €

Rathaus



	2022	2023	2024	2025
Personalkosten	6.800,30 €	7.368,78 €	9.368,58 €	5.996,31 €
Unterhalt	2.951,01 €	623,03 €	1.345,72 €	1.425,24 €
Ausstattungsgegenstände	226,38 €	1.570,17 €	1.198,21 €	807,61 €
Wasser-/Kanalgeb.	247,34 €	325,55 €	343,02 €	335,50 €
Müllabfuhrgeb.	128,64 €	128,64 €	160,80 €	160,80 €
Heizkosten	5.037,97 €	3.367,79 €	3.032,82 €	5.409,00 €
Versicherungen	607,71 €	683,12 €	779,42 €	799,34 €
Stromkosten	2.325,14 €	4.309,03 €	5.404,66 €	3.801,21 €
Reinigungskosten	7.898,18 €	8.646,57 €	8.742,81 €	8.837,82 €
Ausgaben	26.222,67 €	27.022,68 €	30.376,04 €	27.572,83 €

Flößermuseum



Einnahmen	2022	2023	2024	2025
Vermischte Einnahmen	736,52 €	982,32 €	393,68 €	539,16 €
Gesamteinnahmen:	**736,52 €**	**982,32 €**	**393,68 €**	**539,16 €**
Ausgaben				
Personalkosten	127,81 €	335,48 €	3.039,93 €	182,51 €
Unterhalt	2.792,56 €	27,29 €	211,30 €	258,79 €
Heizkosten	1.485,21 €	4.568,97 €	- 429,02 €	701,31 €
Stromkosten	332,21 €	883,82 €	1.594,30 €	1.089,54 €
Versicherungen	510,98 €	583,22 €	670,68 €	687,96 €
Mitgliedsbeiträge	50,00 €	50,00 €	100,00 €	100,00 €
Gesamtausgaben:	**5.298,77 €**	**6.448,78 €**	**5.187,19 €**	**3.020,11 €**
Defizit	**4.562,25 €**	**5.466,46 €**	**4.793,51 €**	**2.480,95 €**

Lechhalle



Einnahmen	2022	2023	2024	2025
Kegelbahn	1.184,85 €	1.267,28 €	1.241,37 €	1.129,41 €
Mieten und Pachten	9.558,74 €	12.996,98 €	7.535,21 €	10.894,03 €
Sonstige Einnahmen	781,04 €	950,25 €	757,08 €	1.364,64 €
Summe:	**11.524,63 €**	**15.214,51 €**	**9.533,66 €**	**13.388,08 €**
Anteil Kurbeitrag	10.000,00 €	10.000,00 €	10.000,00 €	10.000,00 €
Gesamteinnahmen:	**21.524,63 €**	**25.214,51 €**	**19.533,66 €**	**23.388,08 €**

Lechhalle



Ausgaben	2022	2023	2024	2025
Personalkosten	3.542,10 €	9.813,99 €	9.731,04 €	12.129,08 €
Reinigungskosten	5.117,31 €	7.275,69 €	5.464,81 €	6.164,84 €
Gebäude- u. Grundstücksunterhalt	2.702,93 €	8.128,11 €	13.335,05 €	7.101,16 €
Geräte und Ausstattung	283,12 €	302,93 €	688,03 €	1.250,11 €
Getränkeeinkauf	550,30 €	- €	- €	- €
Bewirtschaftungskosten	8.837,99 €	16.426,56 €	18.574,25 €	17.121,54 €
Stromgebühren	1.185,47 €	3.022,50 €	2.991,77 €	4.497,74 €
Versicherungen	519,22 €	574,37 €	552,54 €	567,06 €
Summe:	**22.738,44 €**	**45.544,15 €**	**51.337,49 €**	**48.831,53 €**

Lechhalle



Zusammenstellung der Kosten

	2022	2023	2024	2025
Einnahmen	21.524,63 €	25.214,51 €	19.533,66 €	23.388,08 €
Ausgaben	22.738,44 €	45.544,15 €	51.337,49 €	48.831,53 €
Defizit	**1.213,81 €**	**20.329,64 €**	**31.803,83 €**	**25.443,45 €**

Haus der Vereine, Bauhof



Einnahmen	2022	2023	2024	2025
Erstattg. Nebenkosten (Strom,Heizung)	25.526,42 €	21.341,45 €	60.826,09 €	48.003,30 €
Gesamteinnahmen:	**25.526,42 €**	**21.341,45 €**	**60.826,09 €**	**48.003,30 €**

Haus der Vereine, Bauhof



Ausgaben	2022	2023	2024	2025
Personalkosten	999,84	1.174,95	3.460,89	1.014,28
Gebäude- u. Grundstücksunterhalt	182,45	331,47	3.111,59	606,83
Heizkosten	22.210,87	73.916,67	14.863,60	65.475,16
Reinigungskosten	2.958,77	3.465,53	1.936,14	1.368,19
Stromgebühren	5.170,13	7.893,97	10.398,99	5.684,60
Sonst. Bewirtschaftung Grundstück	475,79	810,96	1.371,50	154,70
Steuern, Versicherungen	823,09	939,27	959,22	984,11
Summe:	**32.820,94**	**88.532,82**	**36.101,93**	**75.287,87**

Haus der Vereine, Bauhof



Zusammenstellung der Kosten

	2022	2023	2024	2025
Einnahmen	25.526,42	21.341,45	60.826,09	48.003,30
Ausgaben	32.820,94	88.532,82	36.101,93	75.287,87
Defizit	**7.294,52**	**67.191,37**	**24.724,16**	**27.284,57**

Schule



Einnahmen	2023	2024	2025
Einnahmen aus Verkauf (Arbeitshefte, Papier)	2.462,05	2.023,80	4.020,75
Mieten und Pachten (z.B. Aula)	552,00	552,00	714,00
Zuweisungen f. Lernmittel v. Land (Lernmittel,Mittagsb.)	6.247,00	9.348,00	9.908,00
Elternbeiträge zur Mittagsbetreuung	8.210,00	9.780,00	11.550,05
Gesamteinnahmen:	17.471,05	21.703,80	26.192,80

Schule

Ausgaben	2023	2024	2025	
Personalkosten Hausmeister und Bauhof	21.952,73	28.305,19	24.416,91	
Personalkosten Mittagsbetreuung	18.561,53	20.538,55	28.473,44	
Gebäude- u. Grundstücksunterhalt	2.086,99	14.453,33	32.443,88	
Ausstattung, Geräte, Reparaturen	9.539,20	4.942,23	467,07	
Mietausgaben für Kopiergerät u.Abrg. Kopien	968,88	968,88	1.791,09	
Bewirtschaftung Grd.stück; Müll, Abfall, Feuerlöscher	4.139,61	3.119,01	3.079,61	
Heizkosten	5.952,87	17.303,19	12.883,42	Erhöhung Gaspreis
Vergütung Reinigungsunternehmen, Reinigungsmittel	33.820,11	40.181,65	36.128,99	
Stromkosten	3.438,21	4.818,11	8.444,12	
Lehr- und Unterrichtsmittel	273,00	659,61	159,80	
Lernmittel für Grundschulen	1.889,87	2.561,26	3.569,75	
Aufwendungen für die Datenverarbeitung	1.139,84	3.765,00	2.234,17	
Weitere Betriebsausgaben; Sonstiges	412,16	1.537,93	911,62	
Steuern, Versicherung, Schadensfälle	953,85	1.096,57	1.124,96	
Bürobedarf	2.060,45	82,91	1.218,58	
Bücher und Zeitschriften (Ergänzungslieferung)	394,80	482,60	479,73	
Postgebühren	37,80	94,45	59,85	
Telefon- und Mobilfunkgebühren	919,35	1.128,92	1.097,12	
Rundfunkgebühren	73,44	73,44	73,44	
Vermischte Ausgaben	250,00	500,00	700,00	
Verwaltungskostenanteil	3.140,00	3.140,00	3.140,00	
Gesamtausgaben:	**112.004,69**	**149.752,83**	**162.897,55**	

Schule



Zusammenstellung der Kosten

	2023	2024	2025
Ausgaben Grundschule	112.004,69 €	149.752,83 €	162.897,55 €
Kosten Schülerbeförderung	2.686,08 €	2.973,84 €	2.288,53 €
Schulverbandsumlage an Schulverband Roßhaupten	65.658,76 €	70.831,21 €	70.969,22 €
Gesamtausgaben	**180.349,53 €**	**223.557,88 €**	**236.155,30 €**
./. Gesamteinnahmen	**17.471,05 €**	**21.703,80 €**	**26.192,80 €**
Defizit	**162.878,48 €**	**201.854,08 €**	**209.962,50 €**

Turnhalle



Einnahmen	2023	2024	2025
Miete	16.822,35 €	26.926,77 €	26.781,58 €
./. Zuschüsse an Vereine:	13.370,46 €	24.029,27 €	23.946,58 €
bereinigte Einnahmen:	**3.451,89 €**	**2.897,50 €**	**2.835,00 €**

Turnhalle



Ausgaben	2023	2024	2025
Personalkosten	7.703,67 €	14.869,78 €	8.519,59 €
Gebäude- und Grundstücksunterhalt	1.997,28 €	11.878,11 €	9.446,27 €
Geräte, Ausstattungs- Ausrüstungsgegenstände	707,27 €	756,76 €	1.320,89 €
Bewirtschaftung, Reinigungskosten	14.737,21 €	13.191,86 €	16.042,68 €
Heizkosten	5.289,51 €	15.374,99 €	11.447,75 €
Stromkosten	2.813,08 €	3.942,09 €	6.908,83 €
Versicherungen	819,38 €	942,33 €	966,65 €
Summe:	**34.067,40 €**	**60.955,92 €**	**54.652,66 €**

Turnhalle



Zusammenstellung der Kosten

	2023	2024	2025
Ausgaben	34.067,40 €	60.955,92 €	54.652,66 €
Einnahmen	3.451,89 €	2.897,50 €	2.835,00 €
Defizit	30.615,51 €	58.058,42 €	51.817,66 €

Sportanlage
incl. Umfeld



Ausgaben	**2023**	**2024**	**2025**
Personalkosten	1.665,01 €	873,80 €	2.256,57 €
Düng-,Mäharbeit, Sandreing	11.600,43 €	6.858,47 €	8.430,35 €
Ausstattungsgegenstände	- €	- €	34,39 €
Mieten und Pachten	100,36 €	- €	- €
Summe:	**13.365,80 €**	**7.732,27 €**	**10.721,31 €**

Sportanlage

incl. Umfeld



Zusammenstellung der Kosten

	2023	2024	2025
Gesamtausgaben:	**13.365,80 €**	**7.732,27 €**	**10.721,31 €**
Anteil Kurbeitrag	**1.000,00 €**	**1.000,00 €**	**1.000,00 €**
Defizit	**12.365,80 €**	**6.732,27 €**	**9.721,31 €**







Aufwendungen für Schule/Turnhalle/Sportanlagen

	2023	2024	2025
Defizit Schule	162.878,48 €	201.854,08 €	209.962,50 €
Defizit Turnhalle	30.615,51 €	58.058,42 €	51.817,66 €
Defizit Sportanlagen	12.365,80 €	6.732,27 €	9.721,31 €
Gesamtaufwendungen:	205.859,79 €	266.644,77 €	271.501,47 €

Feuerwehr



Einnahmen	2022	2023	2024	2025
Gebühren	339,47 €	- €	200,00 €	- €
Feuerschutzabgabe- Spenden-	7.425,00 €	6.420,00 €	7.635,00 €	7.075,00 €
Gesamteinnahmen :	7.764,47 €	6.420,00 €	7.835,00 €	7.075,00 €

Herzlichen Dank an alle Spender !

Feuerwehr



Ausgaben		2022	2023	2024	2025
Personalkosten	FFW	8.188,80	6.876,00	8.429,60	8.832,40
Personalkosten	Bauhof	484,27	213,11	0,00	4.905,74
Personalkosten	Lohnersatz	3.343,46	2.171,22	3.411,57	1.126,60
Gebäude- und Grundstücksunterhalt		47,98	3.697,52	1.639,80	441,49
Geräte, u. Ausrüstungsgegenstände		11.176,67	9.947,40	19.390,96	8.214,03
Miete Kopiergerät		284,88	309,49	284,88	284,88
Bewirtschaftung des Grundstücks		4.364,74	7.084,35	4.055,45	6.139,08
Haltung von Fahrzeugen		11.538,59	11.616,56	14.305,15	10.857,32
Aufwendungen für Schutzkleidung		1.837,68	7.126,09	13.916,60	4.266,65
Aus-und Fortbildung, Lehrgänge		4.095,40	2.234,67	2.010,00	4.948,51
Weitere Verw.-u. Betriebsausgaben		1.069,51	3.312,95	3.701,99	3.731,44
Aufwendungen EDV-Anlage		288,00	319,88	319,48	324,38
Stromverbrauch		2.715,50	3.022,99	5.066,38	3.753,85
Versicherungen		530,78	555,51	592,64	599,38
Bürobedarf		78,30	0,00	63,49	78,24
Telefongebühren		770,33	492,18	449,53	456,89
Mitgliedsbeitrag		46,00	46,00	46,00	67,20
	Ausgaben:	**50.860,89**	**59.025,92**	**77.683,52**	**59.028,08**

Feuerwehr



Zusammenstellung der Kosten

	2022	2023	2024	2025
Gesamteinnahmen	7.764,47 €	6.420,00 €	7.835,00 €	7.075,00 €
Gesamtausgaben	50.860,89 €	59.025,92 €	77.683,52 €	59.028,08 €
Defizit	43.096,42 €	52.605,92 €	69.848,52 €	51.953,08 €

Wir bedanken uns bei allen Feuerwehrleuten der

Freiwilligen Feuerwehr Lechbruck am See für ihre große Einsatzbereitschaft



Danke für euer unermüdliches Engagement bei dutzenden Feuerwehr-einsätzen im Gemeindegebiet und in den anliegenden Gemeinden.
Dabei musstet ihr nicht selten bis an die eigenen körperlichen und seelischen Belastungsgrenzen gehen. Das ist nicht selbstverständlich und verdient deshalb unseren höchsten Respekt. Doch nicht nur im Ernstfall ist auf euch Verlass. Die Stunden, die ihr bei Veranstaltungen der Gemeinde, wie z.B. dem Martinsumzug, Fronleichnam ableistet, sind Gold wert für unsere Gemeinde für das ganze gesellschaftliche Zusammenleben.

Wir sind euch wirklich sehr dankbar dafür, dass wir immer auf euch zählen können.

Eisstadion



Einnahmen	2022	2023	2024	2025
Allgemeiner Lauf	19.479,22 €	14.988,33 €	17.078,52 €	29.378,98 €
Eismieten	11.428,57 €	15.815,09 €	17.975,64 €	19.414,71 €
Miete Räume	6.600,00 €	8.400,00 €	8.400,00 €	8.400,00 €
Pachteinnahmen	1.284,03 €	1.284,03 €	1.284,03 €	1.284,03 €
Summe:	38.791,82 €	40.487,45 €	44.738,19 €	58.477,72 €
Anteil Kurbeitrag:	30.000,00 €	30.000,00 €	30.000,00 €	30.000,00 €
Gesamteinnahmen:	68.791,82 €	70.487,45 €	74.738,19 €	88.477,72 €

Eisstadion



Ausgaben	2022	2023	2024	2025
Personalkosten Eismeister,Bauhof	24.448,82	28.375,94	30.246,13	32.688,93
Unterhalt der baul. Anlage	4.300,89	21.126,55	4.761,30	7.555,82
Wartung Eisaufbereitungsmaschine	0,00	5.432,02	3.015,25	5.052,18
Zweckausstattung	1.302,75	2.567,86	1.122,03	2.409,87
Heizkosten	5.291,98	3.537,59	3.214,29	5.534,69
Wasser-,Kanal- Müllgeb.	4.212,25	4.643,85	4.226,29	6.398,75
Reinigungskosten	3.087,32	2.233,52	1.200,00	1.805,87
Haltung von Fahrzeugen	3.251,13	3.555,32	8.624,42	4.293,80
Sonstiges	745,88	969,04	1.589,50	1.068,78
Stromverbrauch	54.633,20	57.752,31	51.008,92	40.704,69
Steuern, Versicherung	680,90	761,54	866,42	889,22
Telefongebühren	25,69	123,54	132,00	132,00
Sonstige Geschäftsausg.	2.745,70	2.974,19	2.596,25	5.175,07
Summe:	**104.726,51**	**134.053,27**	**112.602,80**	**113.709,67**

Bandenneubau 2023

Eisstadion



	2022	2023	2024	2025
Einnahmen	68.791,82 €	70.487,45 €	74.738,19 €	88.477,72 €
Ausgaben	104.726,51 €	134.053,27 €	112.602,80 €	113.709,67 €
Defizit	35.934,69 €	63.565,82 €	37.864,61 €	25.231,95 €

Geplante oder realisierte Investitionen 2026





Interkommunale Zusammenarbeit

Schlauchpflegeanlage am Standort Lechbruck mit FFW Rettenbach, Burggen und Tannenberg





Feuerwehr

Umrüstung 2 Sirenen auf digitale Alarmierung	7.652,54 €
./. Förderung Freistaat Bayern	3.483,25 €
= Eigenanteil von Gemeinde	4.169,29 €



Feuerwehr

Kauf von 3 Systemtrenner (Trinkwasserschutz)	**4.033,59 €**



Sportanlagen

Errichtung von 3 Asphaltstockbahnen	3.369,37 €
Erneuerung Fangnetz Allwetterplatz	3.613,53 €
Schmutzabdeckung Weitsprunganlage	1.169,15 €
Austausch Tore und Tornetze	3.705,70 €
Gesamtkosten	**11.857,75 €**

Sportanlagen









Entlandung Oberer Lechsee

Variante 1 – vollständige Schlammentnahme

- Kosten für vollständige Entfernung des Schlammes **38,0 Mio € netto**
  → für Kubatur 190.000 m³ und Kostenansatz 200 €/m³
- Risiken: Deponie-/Entsorgungskosten, Entwässerung des Schlammes erforderlich
- Verringerung des Aushubvolumens eine Kompromiss-Lösung

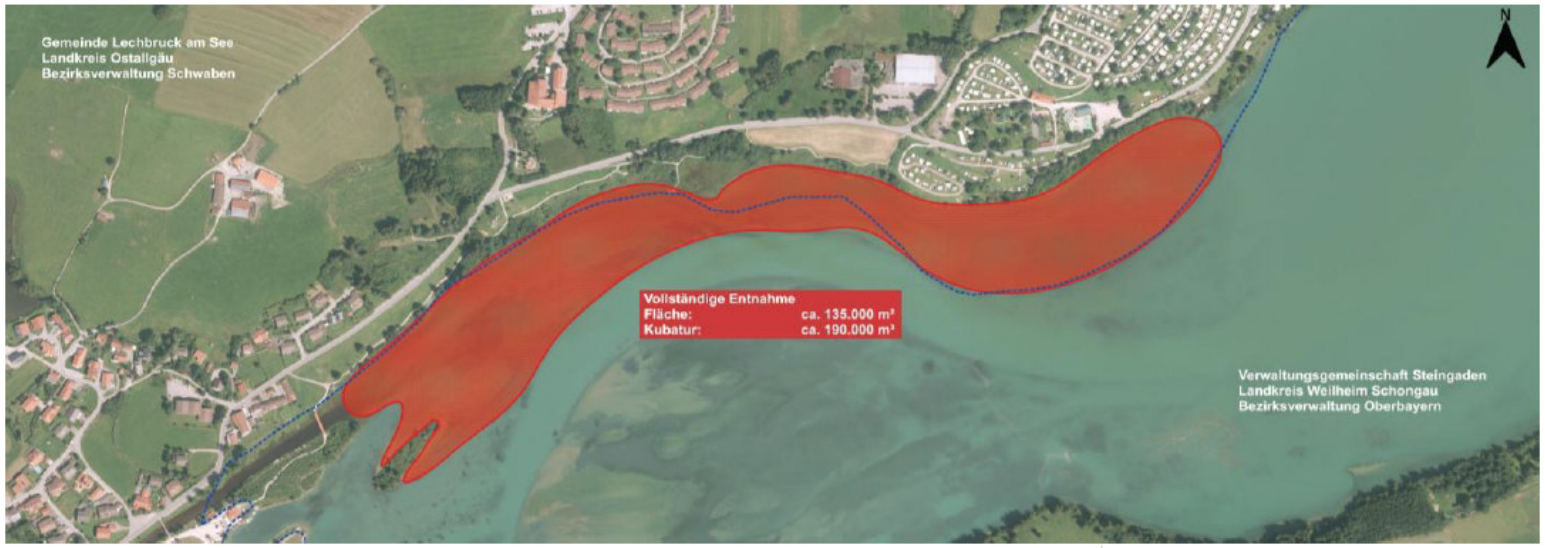

Entlandung Oberer Lechsee

Variante 2 – Halbinsel

- Entnahme der Sedimente im Bereich des Campingplatzes
- Errichtung einer Halbinsel und Rinne
- Kubatur ca. 28.000 m³ → Kosten ca. **1,68 Mio. € und 2,24 Mio. € netto**

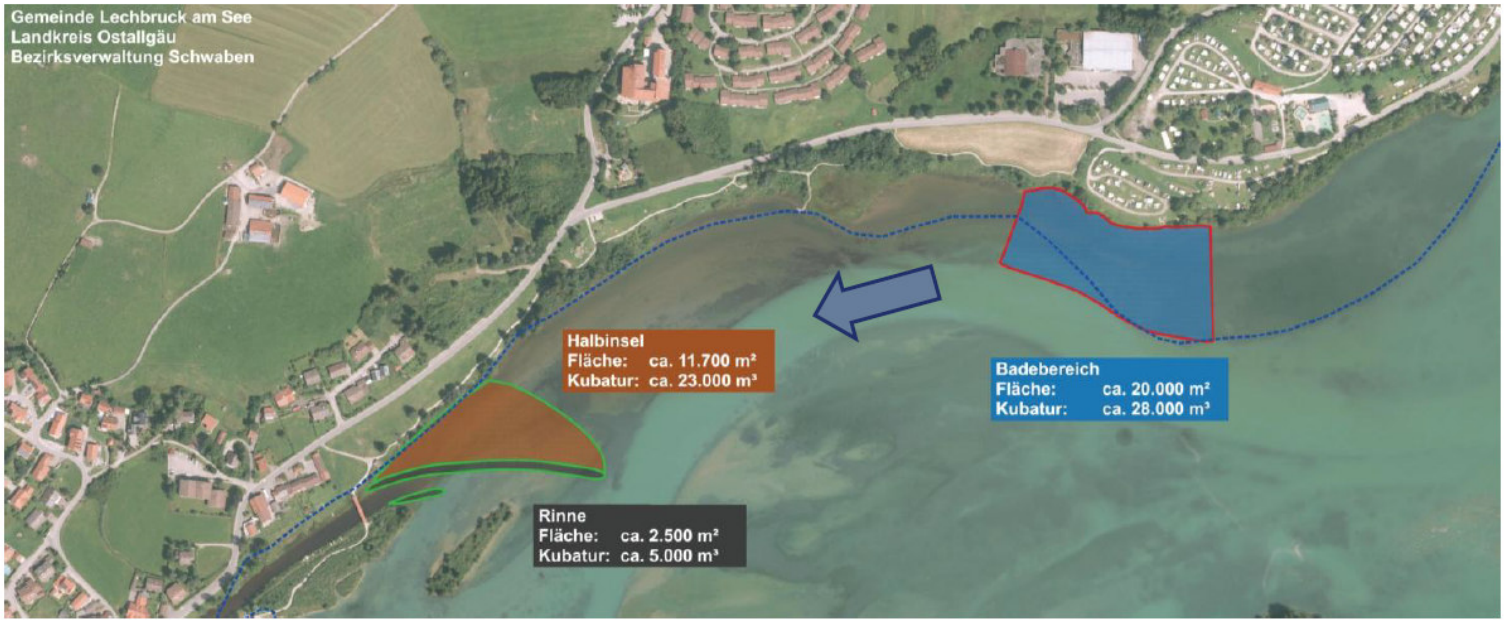

Entlandung Oberer Lechsee

Variante 3 – Erweiterung der bestehenden Insel

- Erweiterung der bestehenden Insel und Verzicht auf Verlagerung der Gruberbach-Mündung
  → Erhöhung der Strömungsverhältnisse am nördlichen Ufer
- Kubatur ca. 28.000 m³ → Kosten ca. **1,68 Mio. € und 2,24 Mio. € netto**

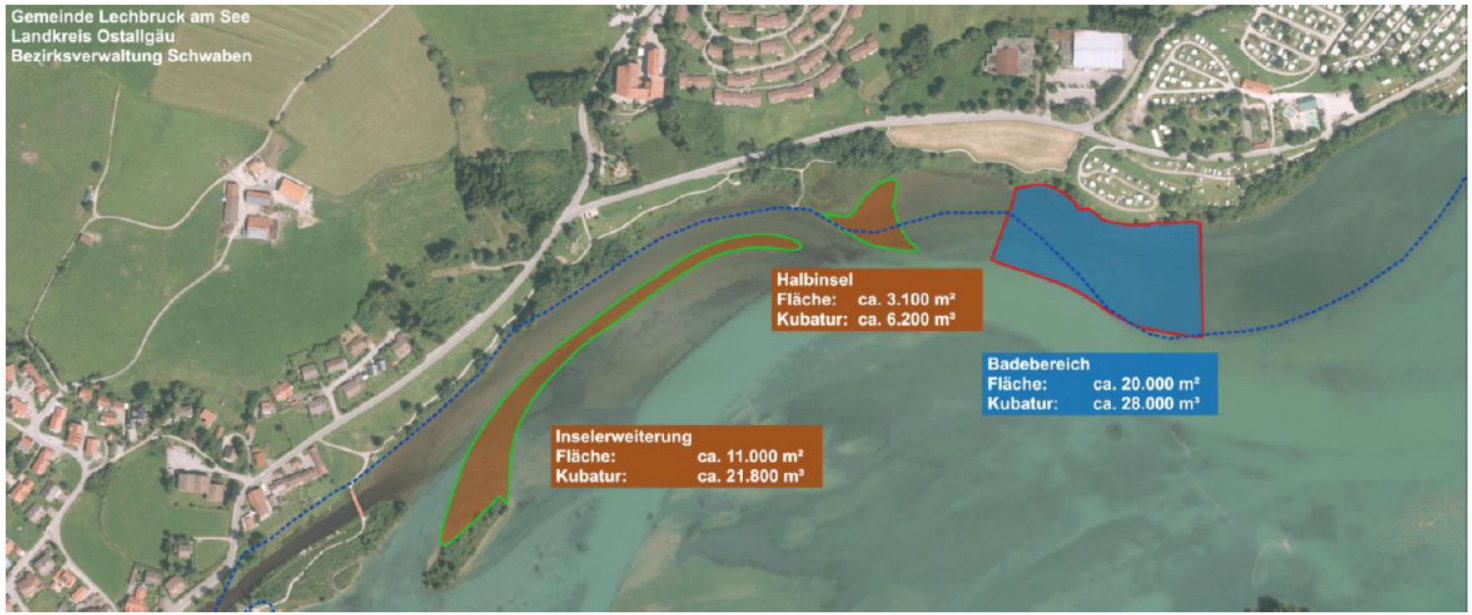

Hochwasserschutzmaßnahme Ort

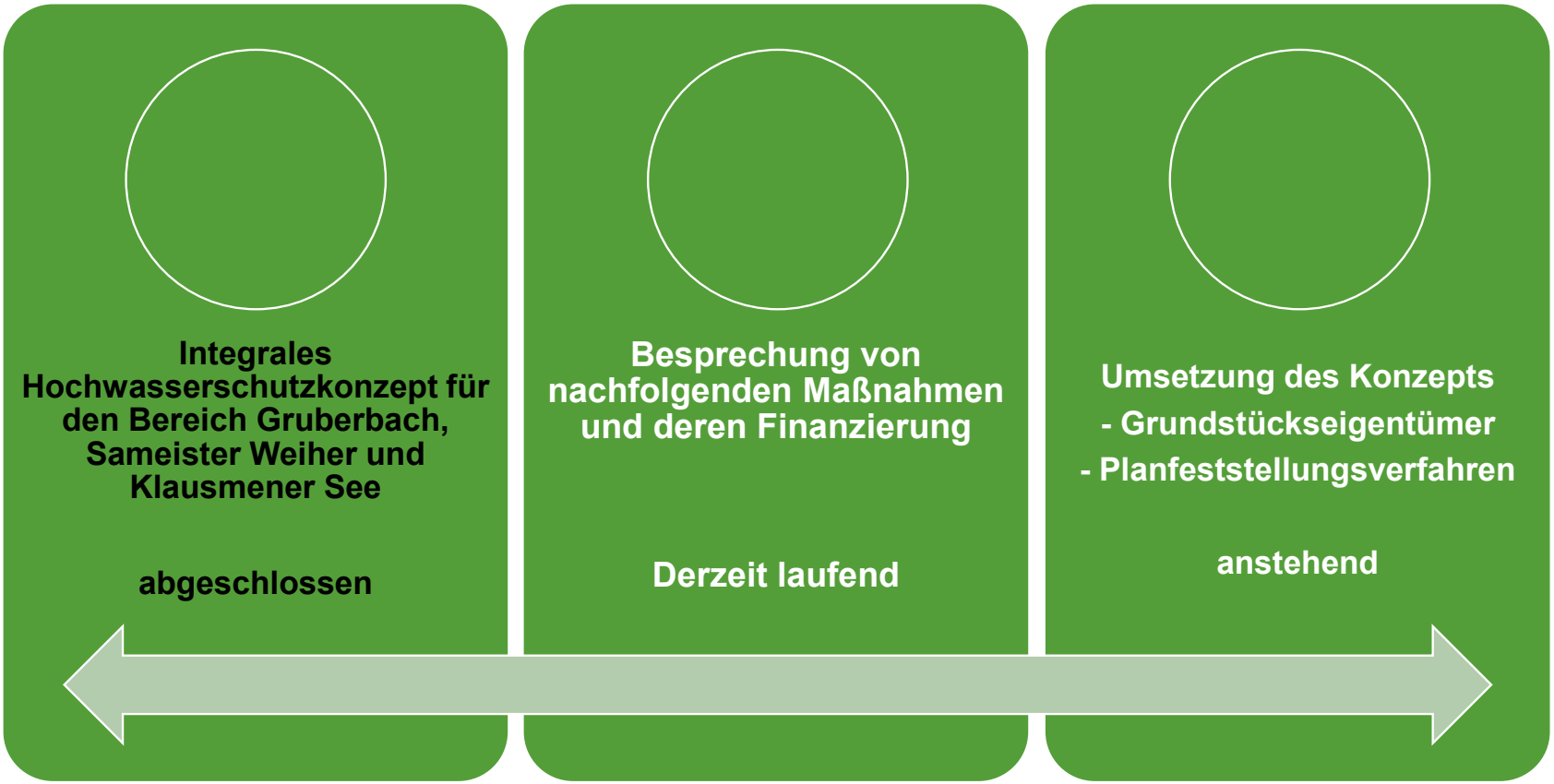

Sanierung des Rottachweiherdammes mit Flutmulde

Kosten nach Submission:
ca. 140.000,00 Euro

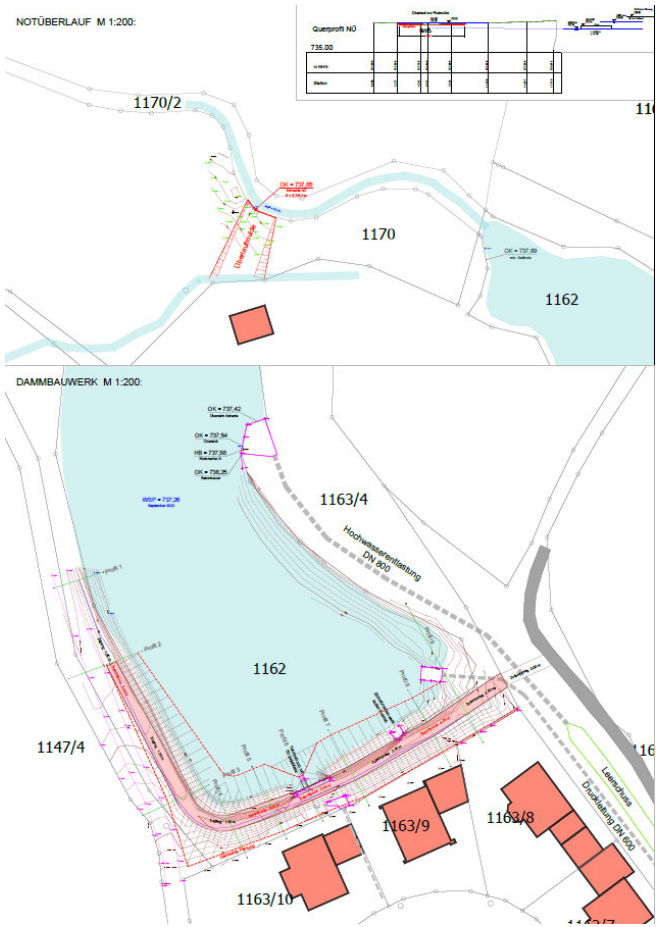

Sanierung Stauanlage Schmutterweiher

Die technische Gewässeraufsicht hat beim Schmutterweiher Undichtigkeiten am Dammbauwerk festgestellt. Die zwischen Roßhaupten und Lechbruck am See bestehende Stauanlage besitzt neben der fischereilichen Nutzung auch eine hochwasserabflussdämpfende Wirkung für Lechbruck.
Aufgrund der Nutzung wurde folgende Kostenübernahme vereinbart:

- Gemeinde Roßhaupten: 1/3 Anteil
- Gemeinde Lechbruck: 1/3 Anteil
- Privat: 1/3 Anteil

Kostenschätzung:

- Gesamtkosten:	101.000 €
- ./. Förderung:	46.500 €
Restkosten:	54.500 €
Kostenanteil pro Beteiligtem:	**18.000 €**

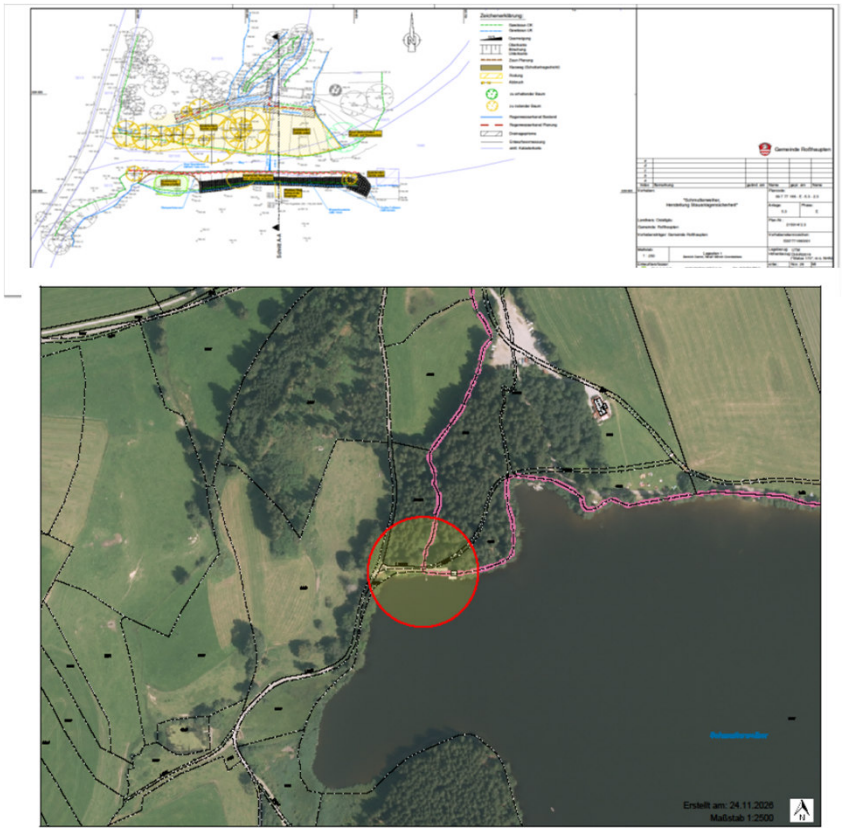

Hakenliftanhänger für den Bauhof

Pronar T 185/1 Abrollanhänger mit 3 Container	**44.791,60 €**





Gabelstapler für Bauhof und Feuerwehr

Linde H30D-01 Gabelstapler	**12.495,00 €**



Wasserversorgung –
Neue Pumpe für den Tiefbrunnen Reuthen

Unterwassermotorpumpe Andtritz	12.724,86 €

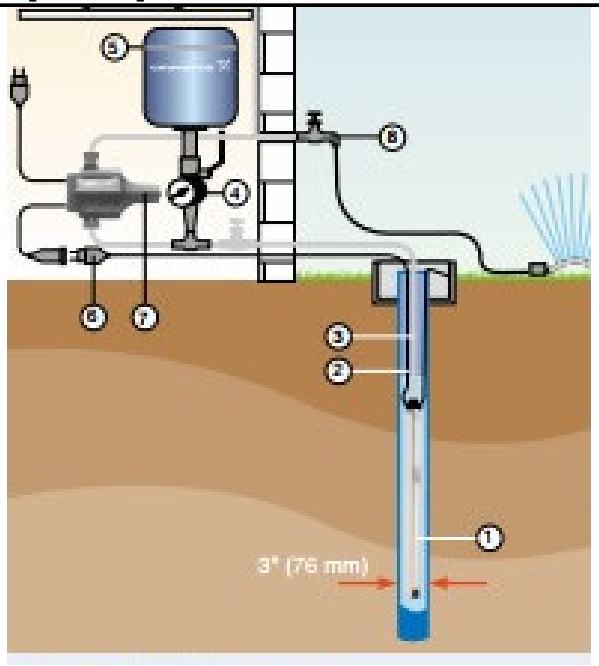

Tourismus – Gestaltung Vorplatz am Bootshafen

Gesamtkosten	**26.232,05 €**



Ehemaliger Kindergarten – Einbau 2. Fluchtweg

Baugenehmigung	**1.856,40 €**
Fenster	**4.238,78 €**
Blecharbeiten	**3.047,30 €**
Verputzarbeiten	**1.297,89 €**
Fluchtsteg (Angebot)	**12.786,55 €**
Gesamtkosten	**23.226,92 €**

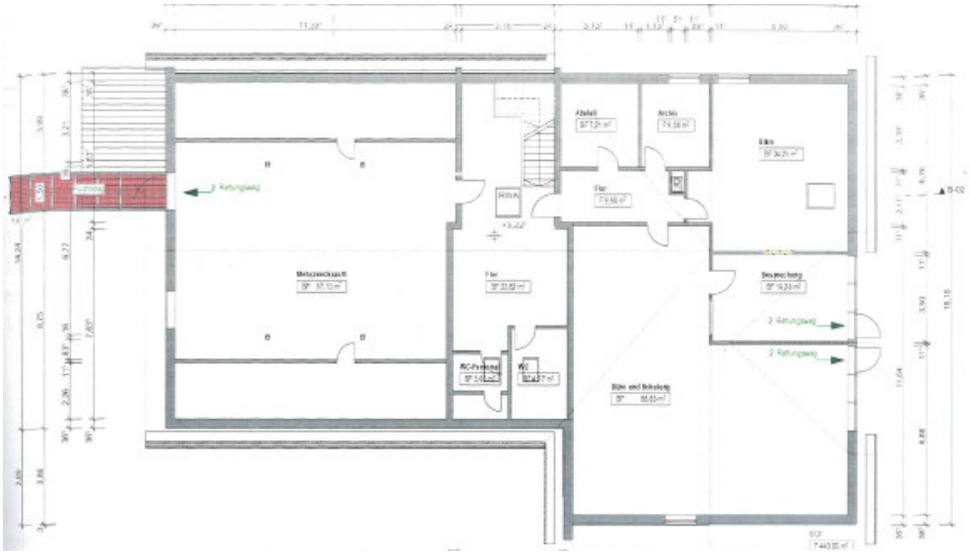

Geplante Investitionen 2027 und Folgejahre





Straßen-, Kanal-, und Wasserleitungsbau Ortsdurchfahrt – Kreisstraße OAL 8

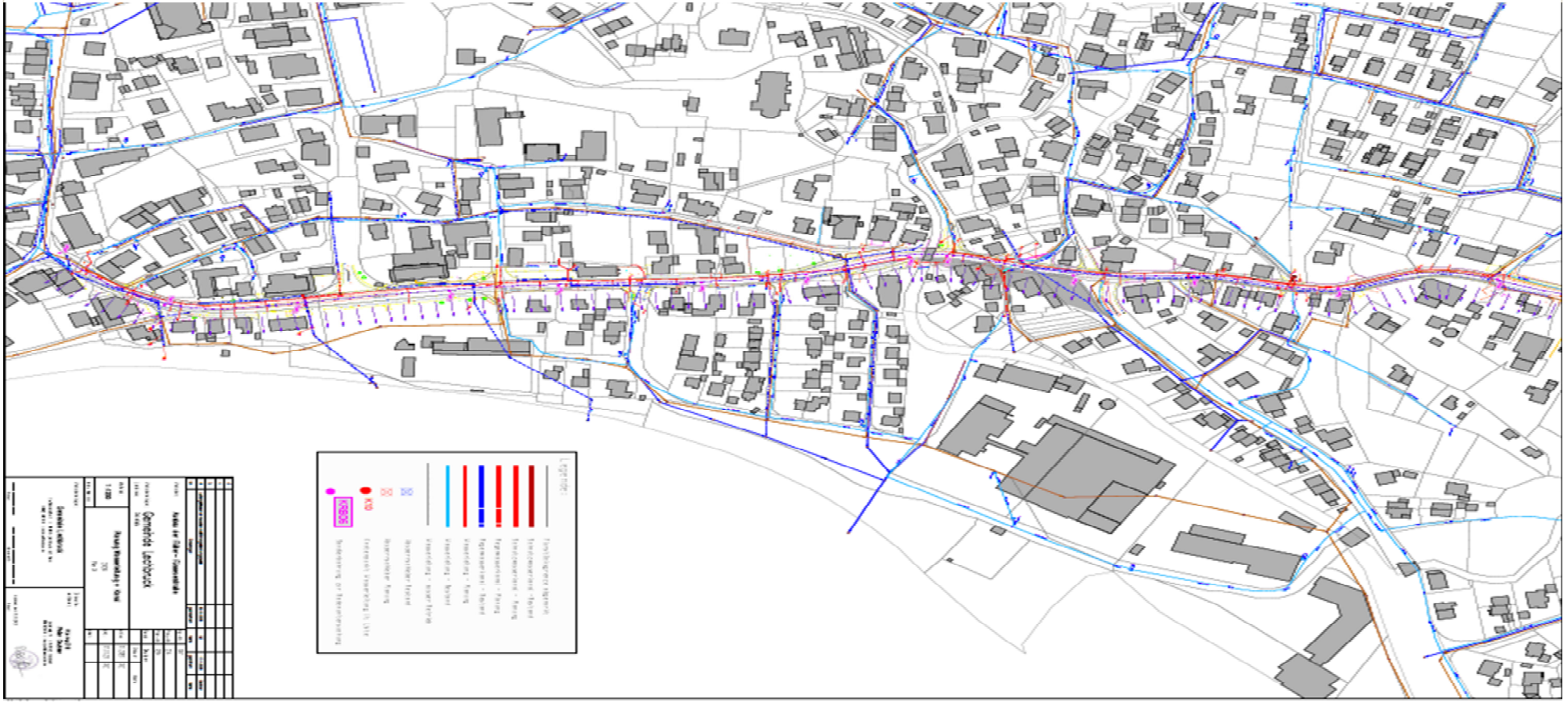

Wasserleitungs- und Straßenbau
Obere Lechwiesenstraße



Tourismus
Radwegebau bis Campingplatz





Tourismus in Zahlen



Copyright © Peter von Felbert, Tourismusverband Ostallgäu e. V.

Übernachtungszahlen

01.01. – 31.12.

Jahr	Ankünfte	Übernachtungen
2021	54.105	325.869
2022	66.875	344.599
2023	71.800	358.842
2024	71.435	352.255
2025	76.832	364.987

Ankunftsstatistik – (Bundes-)Länder

TOP Ankünfte Deutschland	2024	2025
Platz 1: Bayern	18.981	20.626
Platz 2: Baden-Württemberg	16.417	17.089
Platz 3: Nordrhein-Westfalen	8.103	8.591
Gesamt	**43.501**	**46.306**

TOP Ankünfte Ausland	2024	2025
Platz 1: Niederlande	1.337	1.441
Platz 2: Schweiz	1.179	1.285
Platz 3: Österreich	537	451
Gesamt	**3.053**	**3.177**



Copyright © Peter von Felbert, Tourismusverband Ostallgäu e. V.

Übernachtungen nach Zonen

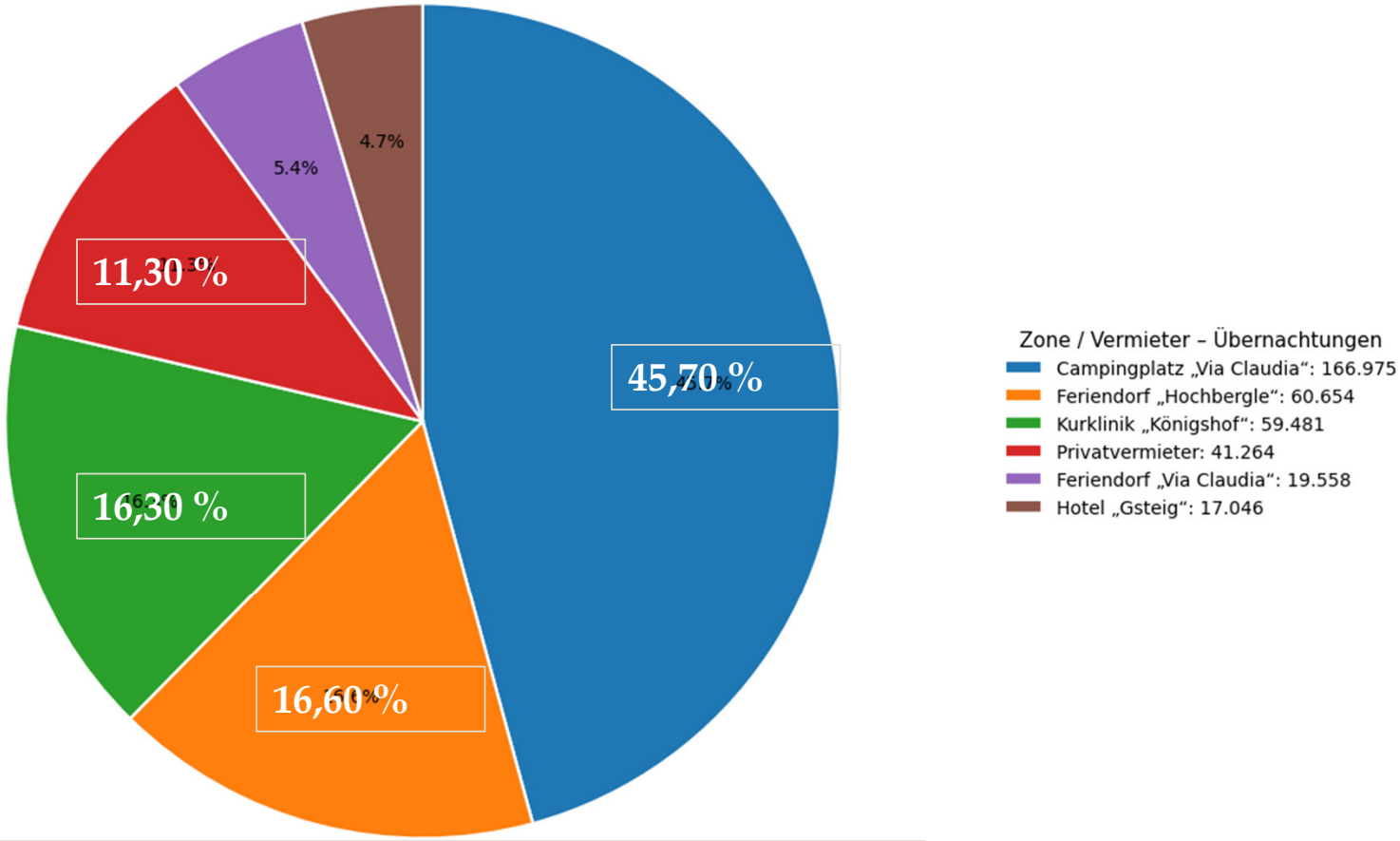

Aufenthaltsdauer Übernachtungen

Durchschnittliche Aufenthaltsdauer	
2022:	5,4 Tage
2023:	5,0 Tage
2024:	4,9 Tage
2025:	4,8 Tage

Nächte in %	
bis 1 Nacht	22,4 %
bis 2 Nächte	21,0 %
bis 4 Nächte	21,5 %
bis 7 Nächte	20,4 %
bis 10 Nächte	4,2 %
bis 14 Nächte	5,0 %
bis 30 Nächte	5,5 % *(Klinikgäste)*



„Fazit“.
Kurzurlaub/Wochenendtrip stark im Trend

Übernachtungen nach Monaten

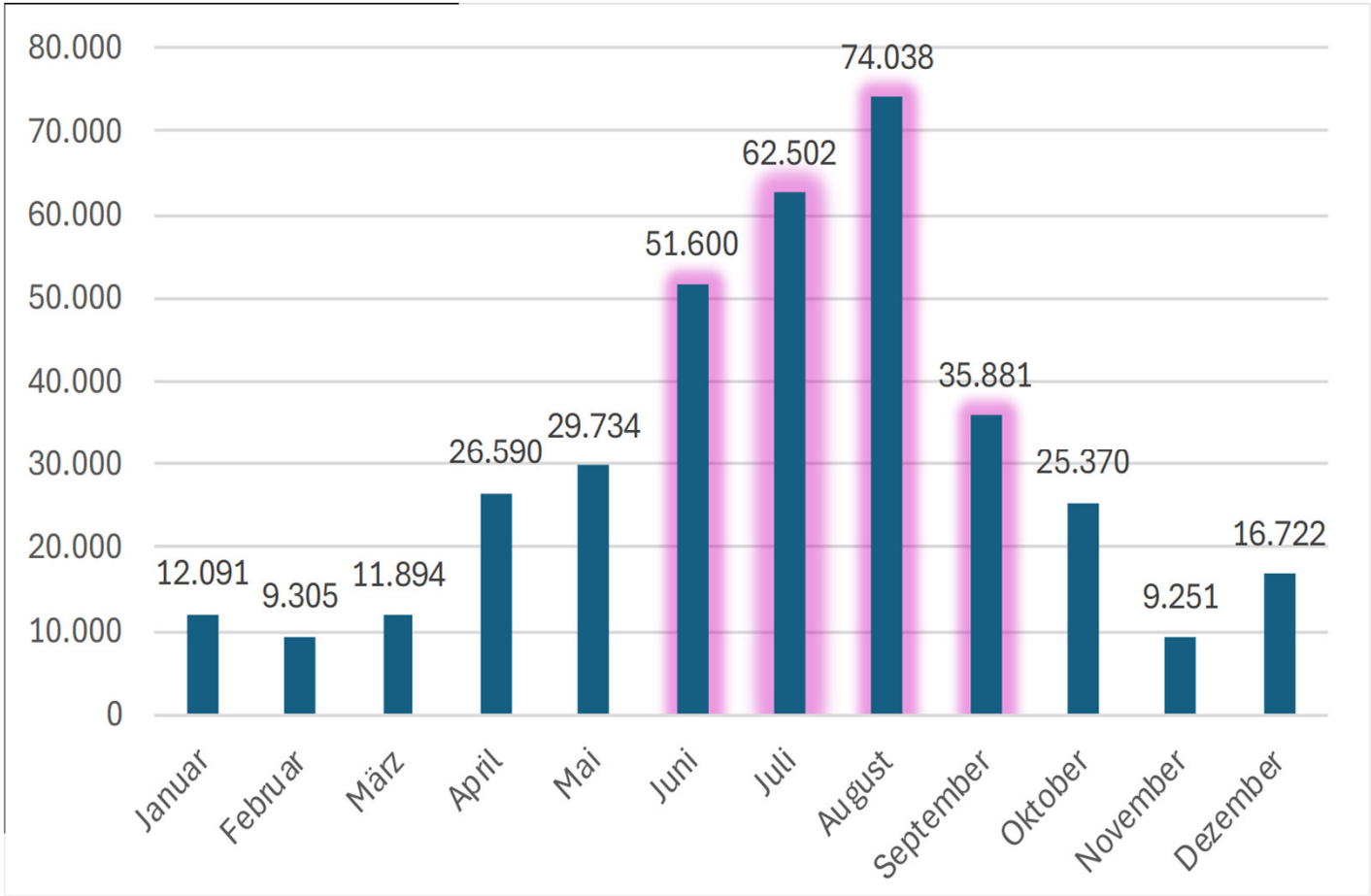

Einnahmen aufgrund von Tourismus

	Ergebnis	Ergebnis	Ergebnis	Ergebnis
Einnahmen	2022	2023	2024	2025
Kurbeitrag	492.411,03 €	493.176,38 €	500.795,40 €	536.011,26 €
Fremdenverkehrsbeitrag	115.018,48 €	117.482,45 €	152.609,64 €	196.251,10 €
Bettenabgabe	12.929,40 €	12.005,20 €	12.095,10 €	11.386,20 €
Summe:	620.358,91 €	622.664,03 €	665.500,14 €	743.648,56 €

Förderprojekte von ILE Auerbergland e.V.



Freisitz für Flößergarten (Heimatmuseum)



Selfie Point (Lechsee)



Panoramatafel (Lechsee)



Steinwelle (Bootshafengelände)



Obstbaumaktion Auerbergland

Statistik der Lastenfahrräder Jahr 2025

Monat	Ausleihen	Einnahmen	Ausgaben
April	204	188,30€	2.879,04€ (Software App)
Mai	156	439,19€	35,33€
Juni	283	840,15€	
Juli	327	1.162,78€	
August	421	1.250,58€	505,67€
September	222	514,34€	75,55€
Oktober	101	295,77€	
November	0	3.450,00€ (Werbepauschale)	
GESAMT	**1.715**	**8.141,11€**	**3.495,59 €**

Überschuss: 4.645,52 €



Wirtschaftsfaktor Tourismus

Privatquartiere bis 10 Betten	**81,80 €**
Camping	**44,80 €**

Übernachtungen 2024	**352.255**
Bruttoumsatz ca.	**28,0 Mio. €**

zuzügl. Tagestourismus Bayern - Ausgaben ca. 26,40 € / Tag

geschätze Tagesgäste 60.000* **1,5 Mio. €

Quelle: 2: Dwif 2022: Wirtschaftsfaktor Tourismus für Allgäu/Bayr. Schwaben S.7

Touristischer Gesamtbruttoumsatz:	**29,5 Mio. €**

Vorschau: neuer Imageprospekt inkl. Gastgeberverzeichnis





Derzeit arbeiten wir gemeinsam mit der Agentur Medienblick aus Kaufbeuren an der Konzeption und Gestaltung eines neuen Imageprospektes.
Im Zuge der Neugestaltung sollen der Imageprospekt und das bisher integrierte Gastgeberverzeichnis künftig voneinander getrennt werden. Das Gastgeberverzeichnis wird als separates Einlegeblatt gestaltet und dem Imageprospekt beigelegt.
Diese Trennung ermöglicht es, das Gastgeberverzeichnis unabhängig vom Imageprospekt alle zwei Jahre neu aufzulegen und dadurch die Aktualität der Gastgeberdaten sicherzustellen. Gleichzeitig bleibt der Imageprospekt über einen längeren Zeitraum hinweg unverändert einsetzbar.



Bürgerservice-Online (www.gemeinde.lechbruck.de)

Wir werden dieses Angebot für Sie ständig verbessern und erweitern.



- Einwohnermeldeamt
- Kasse / Steueramt
- Bauamt
- Friedhof
- Gaststättenrecht (für Vereine)
- Fundamt u. a.

Herzlichen Dank!



an alle ehrenamtlichen Helfer, durch die viele Maßnahmen erst ermöglicht werden.



Herzlichen Dank!

Unseren fleißigen Gemeindeblatt-Austrägern

Herzlichen Dank!

an alle Mitarbeiterinnen und Mitarbeiter im Wertstoffhof, im Eisstadion, in der Mittagsbetreuung, der Bücherei, der Wanderführerin sowie den Flößern.



für die gute Zusammenarbeit mit

dem 2. Bürgermeister Herrn Erwin Maas,
und dem gesamten Gemeinderat,

den Vereinen

der Gemeindeverwaltung mit Bauhof und Tourist-Information sowie dem Abwasserverband